

**Конкретни резултати и обобщени данни от проведеното проучване със
статистическата извадка (с по-малкия брой работодатели - 151)**

Област Кърджали

Област		Кърджали		
Брой анкети	151			
1. За най-необходими за настоящия и бъдещ персонал анкетираните считат знанията и уменията За?				
За самоконтрол и дисциплина	135	бр. работодатели	89,40%	от анкетираните в областта
За работа под напрежение]	104	бр. работодатели	68,90%	от анкетираните
Здравословните и безопасни условия на труд	73	бр. работодатели	48,30%	от анкетираните
1.1. Най-малко работодателите при подбор търсят наличие на:				
За работа с проблемни или изоставачи ученици	28	бр. работодатели	18,50%	от анкетираните
Обществени поръчки	39	бр. работодатели	25,80%	от анкетираните
Обучители за обучение, за оценяване на потребностите от обучение	45	бр. работодатели	29,80%	от анкетираните
2. Ключови компетентности, които работодателите считат, че е необходимо да притежават търсените от тях кадри:				
13.1. Най-често:				
Общуване на роден език	35	бр. работодатели,	23,20%	от анкетираните
Инициативност и предприемачество	34	бр. работодатели,	22,50%	от анкетираните
Дигитална компетентност	12	бр. работодатели,	7,90%	от анкетираните
13.2. Най-рядко:				
Културна осъзнатост и творчество	4	бр. работодатели,	2,60%	от анкетираните
Общуване на чужди езици	6	бр. работодатели,	4%	от анкетираните
Обществени и граждански компетентности	7	бр. работодатели,	4,60%	от анкетираните
2.3. Нито една от посочените	33		21,9%	
3. В следващите 6 месеца нов персонал ще търсят:	108	бр. работодатели,	71,50%	от анкетираните
4. През следващите 12 месеца анкетираните са заявили, че ще търсят специалисти с квалификация по следните професии:				
[- Продавач – консултант 341020]	15	бр. работодатели,	9,9	от анкетираните
[- Шивач 542110]	14	бр. работодатели,	9,30%	от анкетираните
[- Машинен оператор 521030]	13	бр. работодатели,	8,60%	от анкетираните
[- Оператор в производството на облекло 542050]	12	бр. работодатели,	7,90%	от анкетираните
[- Готвач 811070]	11	бр. работодатели,	7,30%	от анкетираните
[- Строител 582030]	8	бр. работодатели,	5,30%	от анкетираните
[- Строителен техник 582010]	6	бр. работодатели,	4%	от анкетираните
[- Сервитьор-барман 811080]	6	бр. работодатели,	4%	от анкетираните
[- Заварчик 521090]	6	бр. работодатели,	4%	от анкетираните
[- Касиер 345060]	6	бр. работодатели,	4%	от анкетираните
4.1. Най-голям брой работни места ще се разкрият за:				
[- Шивач 542110]	109	бр. работни места /PM/,	12,60%	от общия брой PM,
[- Машинен оператор 521030]	107	бр. PM,	12,40%	от общия брой PM,
[- Оператор в производството на облекло 542050]	94	бр. PM,	10,90%	от общия брой PM,

**Конкретни резултати и обобщени данни от проведеното проучване със
статистическата извадка (с по-малкия брой работодатели - 151)**

Област Кърджали

[- Продавач – консултант 341020]	35	бр. РМ,	4,10%	от общия брой РМ,
[- Готвач 811070]	27	бр. РМ,	3,10%	от общия брой РМ,
[- Строител 582030]	25	бр. РМ,	2,90%	от общия брой РМ,
[- Работник в производство на облекло 542090]	21	бр. РМ,	2,40%	от общия брой РМ,
[- Монтьор на компютърни системи 523060]	21	бр. РМ,	2,40%	от общия брой РМ,
[- Работник в растениевъдството 621110]	20	бр. РМ,	2,30%	от общия брой РМ,
[- Заварчик 521090]	17	бр. РМ,	2%	от общия брой РМ,
4.2. Най-малък брой работни места ще се разкрият за:				
[- Авиационен техник 525090]	0	бр. работни места /РМ/,	0%	от общия брой РМ,
[- Агроеколог 621140]	0	бр. РМ,	0%	от общия брой РМ,
[- Актьор 212070]	0	бр. РМ,	0%	от общия брой РМ,
[- Аниматор в туризма 812040]	0	бр. РМ,	0%	от общия брой РМ,
[- Асистент на лекар по дентална медицина 724010]	0	бр. РМ,	0%	от общия брой РМ,
[- Десенатор на текстил 542010]	0	бр. РМ,	0%	от общия брой РМ,
[- Дивечовъд 623050]	0	бр. РМ,	0%	от общия брой РМ,
[- Дизайнер - Аранжиране 2140104]	0	бр. РМ,	0%	от общия брой РМ,
[- Еколог 851010]	0	бр. РМ,	0%	от общия брой РМ,
[- Екскурзовод 812030]	0	бр. РМ,	0%	от общия брой РМ,
5. Потребност от други (извън посочените по-горе) професии, по вид и обхват:				
5.1. Най-често:				
[Шофьор]	23	бр. РМ,	11,40%	от общия брой РМ,
[Учител]	21		10,40%	
[Инженер машинен]	14		7%	
5.2. Най-малко:				
[Журналист]	0	бр. РМ,	0%	от общия брой РМ,
[Зъботехник]	0	бр. РМ,	0%	от общия брой РМ,
[Инженер химик]	0	бр. РМ,	0%	от общия брой РМ,
6. Очаквано търсене на работници без специална квалификация през				

**Конкретни резултати и обобщени данни от проведеното проучване със
статистическата извадка (с по-малкия брой работодатели - 151)**

Област Кърджали

следващите 6 месеца				
6.1. Най-често:				
[Работници в преработващата промишленост]	75	бр. РМ,	36,90%	от общия брой РМ,
[Други неквалифицирани работници (общи работници)]	67	бр. РМ,	33%	от общия брой РМ,
6.2. Нямаат потребност	22	бр. Работодатели	14,6%	от анкетираните
7. Най-много в следващите 12 месеца ще се търсят кадри за:				
постоянна заетост	122	бр. РМ,	80,80%	от общия брой РМ,
50 - 75% сезонна заетост	5	бр. РМ,	3%	от общия брой РМ,
сезонна заетост (изцяло, 100%)	4	бр. РМ,	2,60%	от общия брой РМ,
8. След 3 години анкетираните посочват, че ще търсят специалисти с висше образование от професионални направления:				
8.1. Най-често:				
[о Икономика]	35	бр. РМ,	15,70%	от общия брой РМ,
[о Администрация и управление]	26	бр. РМ,	11,70%	
[о Машинно инженерство]	21	бр. РМ,	9,40%	
8.2. Най-малко:				
[о Химични технологии]	0	бр. РМ,	0%	от общия брой РМ,
[о Хранителни технологии]	3	бр. РМ,	1,30%	от общия брой РМ,
8.3. Не могат да преценят	23	бр. работодатели,	17,0%	от анкетираните
8.4. Нямаат потребност	27	бр. работодатели,	20,0%	от анкетираните
9. След 3 години анкетираните посочват, че ще търсят специалисти със средно образование от професионални направления:				
9.1. Най-често:				
ПРОИЗВОДСТВО И ПРЕРАБОТКА	221	бр. РМ,	41,10%	от общия брой РМ,
ТЕХНИКА	52	бр. РМ,	9,70%	от общия брой РМ,
АРХИТЕКТУРА И СТРОИТЕЛСТВО	45	бр. РМ,	8,40%	от общия брой РМ,
СЕЛСКО, ГОРСКО И РИБНО СТОПАНСТВО	30	бр. РМ,	5,60%	от общия брой РМ,
ИНФОРМАТИКА	28	бр. РМ,	5,20%	от общия брой РМ,
9.2. Най-малко:				
ОБЩЕСТВЕНА СИГУРНОСТ И	2	бр. РМ,	0,40%	от общия брой

**Конкретни резултати и обобщени данни от проведеното проучване със
статистическата извадка (с по-малкия брой работодатели - 151)**

Област Кърджали

БЕЗОПАСНОСТ				PM,
УСЛУГИ ЗА ЛИЧНОСТТА	22	бр. PM,	4,10%	от общия брой PM,
ЗДРАВЕОПАЗВАНЕ	24	бр. PM,	4,50%	от общия брой PM,
Статистика				
Анкетираните осъществяват дейност в областта на:				
Индустриални/производствени дейности	45	бр. работодатели,	29,8%	от анкетираните
Нестопански дейности	1	бр. работодатели,	0,7%	от анкетираните
Публичен сектор	15	бр. работодатели,	9,9%	от анкетираните
Селско стопанство	3	бр. работодатели,	2,0%	от анкетираните
Строителство	18	бр. работодатели,	11,9%	от анкетираните
Транспорт	3	бр. работодатели,	2,0%	от анкетираните
Туризм	4	бр. работодатели,	2,6%	от анкетираните
Търговия	23	бр. работодатели,	15,2%	от анкетираните
Услуги за населението (извън транспорт, туризм и търговия)	15	бр. работодатели,	9,9%	от анкетираните
Друго	24	бр. работодатели,	15,9%	от анкетираните
Разпределение на анкетираните по Бюра по труда				
ДБТ Ардино	13	бр. работодатели,	8,60%	от анкетираните
ДБТ Кирково	4	бр. работодатели,	2,60%	от анкетираните
ДБТ Крумовград	9	бр. работодатели,	6%	от анкетираните
ДБТ Кърджали	99	бр. работодатели,	65,60%	от анкетираните
ДБТ Момчилград	26	бр. работодатели,	17,20%	от анкетираните
.....		бр. работодатели,		от анкетираните
.....		бр. работодатели,		от анкетираните
.....		бр. работодатели,		от анкетираните
Персонал във фирмата/организация през предходните 12 месеца /средно/:				
Под 5	10	бр. работодатели,	6,6%	от анкетираните
От 6 до 10	18	бр. работодатели,	11,9%	от анкетираните
От 11 до 50 наети лица	72	бр. работодатели,	47,7%	от анкетираните
От 51 до 150 лица	37	бр. работодатели,	24,5%	от анкетираните
От 151 до 250 наети лица	7	бр. работодатели,	4,6%	от анкетираните
Над 250 наети лица	7	бр. работодатели,	4,6%	от анкетираните
Преобладаващ вид на работните места според изискваната квалификация				
- работници	93	бр. работодатели,	61,6%	от анкетираните
- специалисти с техническа квалификация	17	бр. работодатели,	11,3%	от анкетираните
- специалисти с икономическа квалификация	4	бр. работодатели,	2,6%	от анкетираните
- специалисти с хуманитарна квалификация	20	бр. работодатели,	13,2%	от анкетираните
- без квалификация	10	бр. работодатели,	6,6%	от анкетираните
Друго:	7	бр. работодатели,	4,6%	от анкетираните

**Конкретни резултати и обобщени данни от проведеното проучване със
статистическата извадка (с по-малкия брой работодатели - 151)**

Област Кърджали

РАБОТНА ГРУПА:

Ръководител:

Леман Хакъ Али

- заместник областен управител на област Кърджали и
председател на постоянната Комисия по заетостта към
Областния съвет за развитие на област Кърджали



Членове:

1. Катя Павлова Димова

- главен експерт в Областна администрация- Кърджали и
секретар на постоянната Комисия по заетостта към
Областния съвет за развитие на област Кърджали




2. Бистра Любенова
Кичукова

- и.д. директор на Дирекция „Бюро по труда“-Ардино



3. Маруся Маринова
Касабова

- директор на Дирекция „Бюро по труда“-Кирково



4. Елена Николова Маркова-
Димитрова

- директор на Дирекция „Бюро по труда“-Крумовеград



5. Сабахаттин Мюмюн Бекчи

- началник отдел „Активна политика на пазара на труда“ в
Дирекция „Бюро по труда“-Кърджали



6. Силвия Руменова Иванова

- директор на Дирекция „Бюро по труда“-Момчилград



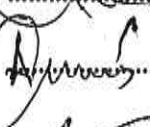
7. Наско Ванчев Настев

- председател на Търговско-промишлена палата-
Кърджали




8. Альоша Исаев Синабов

- председател на Стопанска камара-Кърджали



9. Даниел Точев Делчев

- председател на Регионална занаятчийска камара
Кърджали и представител на Съюза за стопанска
инициатива




10. Лазар Атанасов Попов

- председател на УС на Конфедерацията на
работодателите и индустриалците в България - Кърджали



11. Пламен Милков
Димитров

- представител на Асоциацията на индустриалния капитал
в България



12. Емил Никифоров
Младенов

- председател на Българска строителна камара-Кърджали

